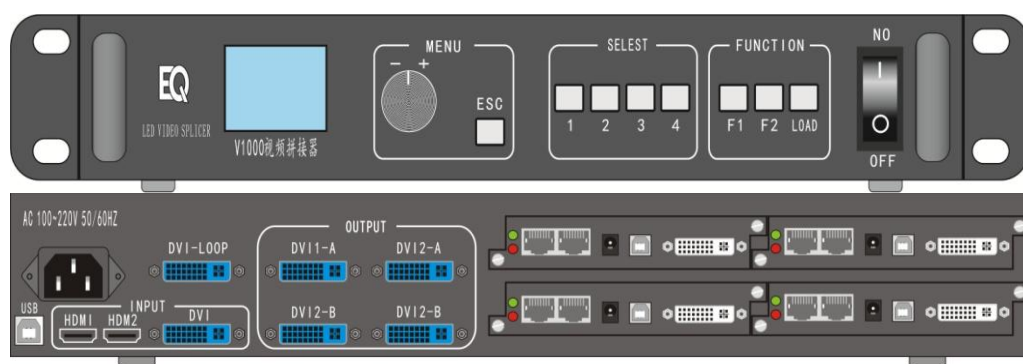




EQ-V1000 视频拼接器

产品规格书



目录

目录.....	1
概述.....	2
功能特性.....	2
接口/按钮	3
前面板.....	3
背面板.....	5
设备尺寸.....	6

概述

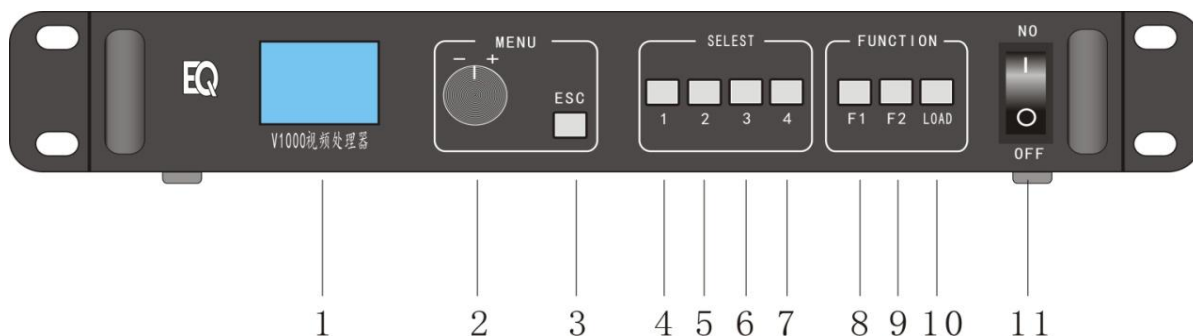
V1000 是诣阔软件最新推出的一款大带载，操作简单，功能丰富，性价比极高的多画面拼接器，支持多路高清口输入，集专业的 LED 控制技术与优秀的视频处理能力于一体，自带多张发送卡机盒，减少现场设备占用空间，常用于会议室、酒店、多媒体展厅、大型商场等多种场所。

功能特性

- 1) 可带 4 张 S100 型号发送卡，8 路千兆网口输出，最大带载面积 480 万像素。单台最长带载 3840，最高带载 3840。。
- 2) 支持窗口位置及大小的任意调节。
- 3) 支持输入源的一键切换
- 4) 支持画面缩放、点对点画面截取
- 5) 支持 4 个模式预设，任意两个模式之间一键切换。
- 6) 支持 4 画面，每个画面可独立设置视频输入源。
- 7) 支持上位机软件控制，操作简单，使用方便
- 8) 支持多台级连
- 9) 支持 DVIloop，画面监视功能
- 10) 支持自定义输出分辨率。
- 11) 全屏缩放模式跟点对点局部模式可混合使用。

接口/按钮

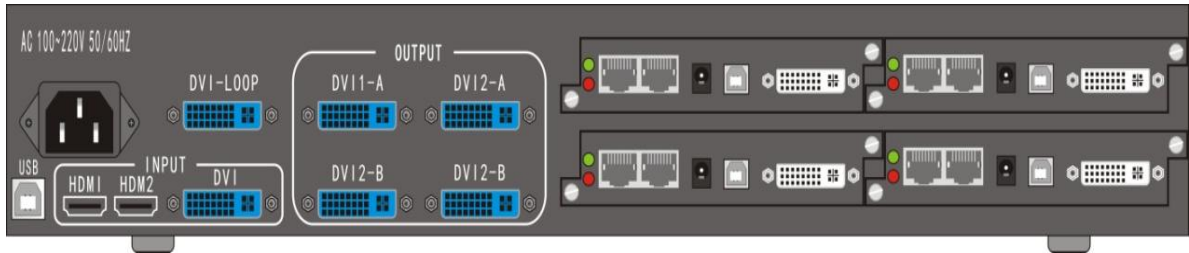
前面板



按键	编号	功能说明
LCD 屏	1	用于显示设备当前状态，以及设置菜单。
旋钮键	2	<ul style="list-style-type: none"> 主界面下，按旋钮键进入菜单操作界面。 菜单界面，旋转旋钮选择菜单，按下旋钮进入当前菜单或进入子菜单。 选中带有参数的菜单，旋转旋钮可以调整参数大小，调整完成后要按下旋钮进行确认。
ESC	3	退出当前操作或界面
1	4	<ul style="list-style-type: none"> 调取预存模式一的快捷键(LOAD 键亮) 选取窗口 1 (F2 键亮) 选择 HDMI1 为窗口的输入信号源 (F1 键亮)
2	5	<ul style="list-style-type: none"> 调取预存模式二的快捷键(LOAD 键亮) 选取窗口 2 (F2 键亮) 选择 HDMI2 为窗口的输入信号源 (F1 键亮)
3	6	<ul style="list-style-type: none"> 调取预存模式三的快捷键(LOAD 键亮) 选取窗口 3 (F2 键亮) 选择 DVI 为窗口的输入信号源 (F1 键亮)
4	7	<ul style="list-style-type: none"> 调取预存模式四的快捷键(LOAD 键亮) 选取窗口 4 (F2 键亮) 选择 HDMI3 为窗口的输入信号源 (F1 键亮)
F1	8	选取信号源
F2	9	选取窗口键

LOAD	10	快速进入预存模式键。
电源开关键	11	设备的电源开关按键。

背面板



视频输入源接口	
DVI	DVI 输入
HDMI	HDMI 输入
输出接口	
DVI LOOP	DVI 环路输出或画面监视
DVI1-A/DVI1-B/DVI2-A/DVI2-B	DVI 输出
控制接口	
USB	与电脑通讯连接
AC-100-240V-50/60HZ	交流电源接口

设备尺寸

单位：mm

